



全国公共资源交易平台 (安徽·合肥)

# **【新版】电子交易系统**

**异议操作手册 - 投标人端**

安徽合肥公共资源交易中心

2025年2月

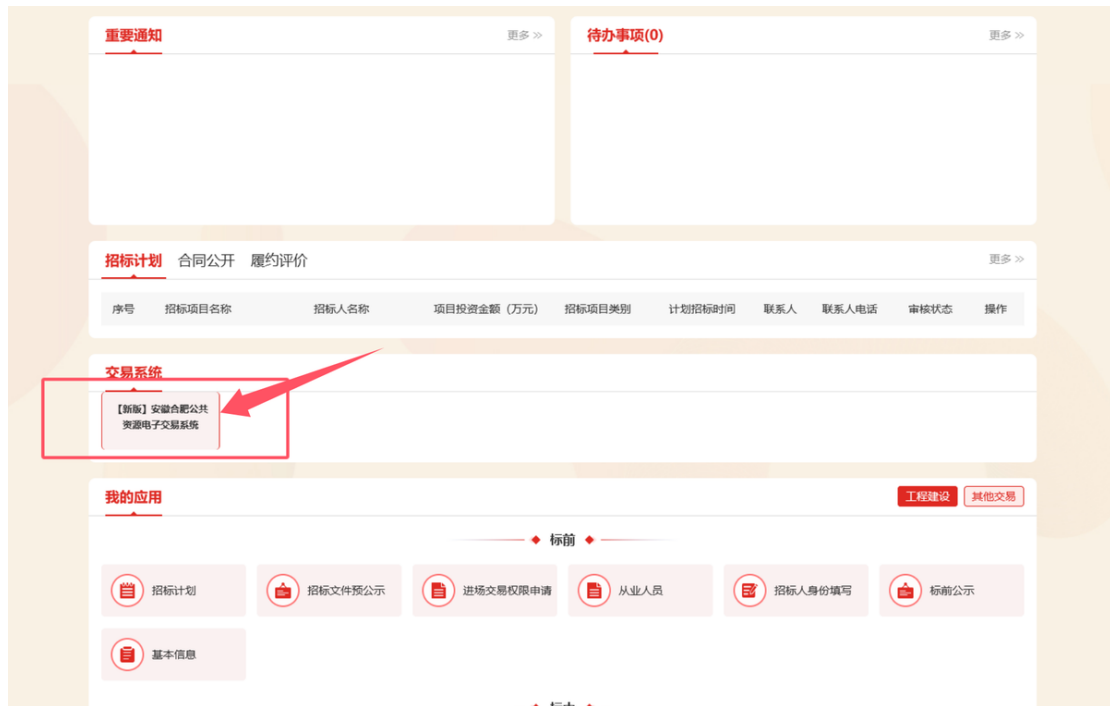
## 1. 网站访问

① 投标人在浏览器输入以下网址访问“安徽合肥公共资源交易中心”：<https://ggzy.hefei.gov.cn/>。

② 点击“新服务系统登录”，如下图：



③ 选择投标人角色，使用 ca 登录，登录后点击“【新版】安徽合肥公共资源电子交易系统”，如下图：



## 1.1 登录电子交易系统

- ① 在新版电子交易系统登录页面，插入 **CA**，输入密码，进行登录；
- ② 点击登录后，根据系统提示确认单位名称，**CA** 证书序列号和有效期。

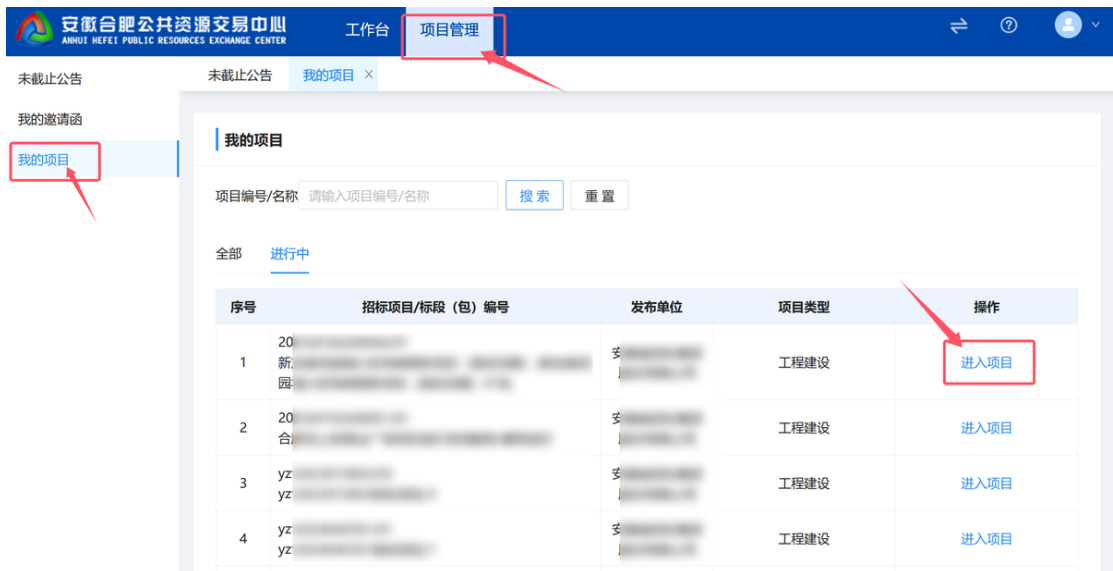




## 2. 发起异议

### 2.1 选择项目

① 点击首页“项目管理”-“我的项目”，选择需要提出异议的项目，点击“进入项目”；



### 2.2 提出异议

① 进入项目后，即为该项目工作台，点击“异议及回复”；



② 点击“提交异议”，进入异议提出页面；



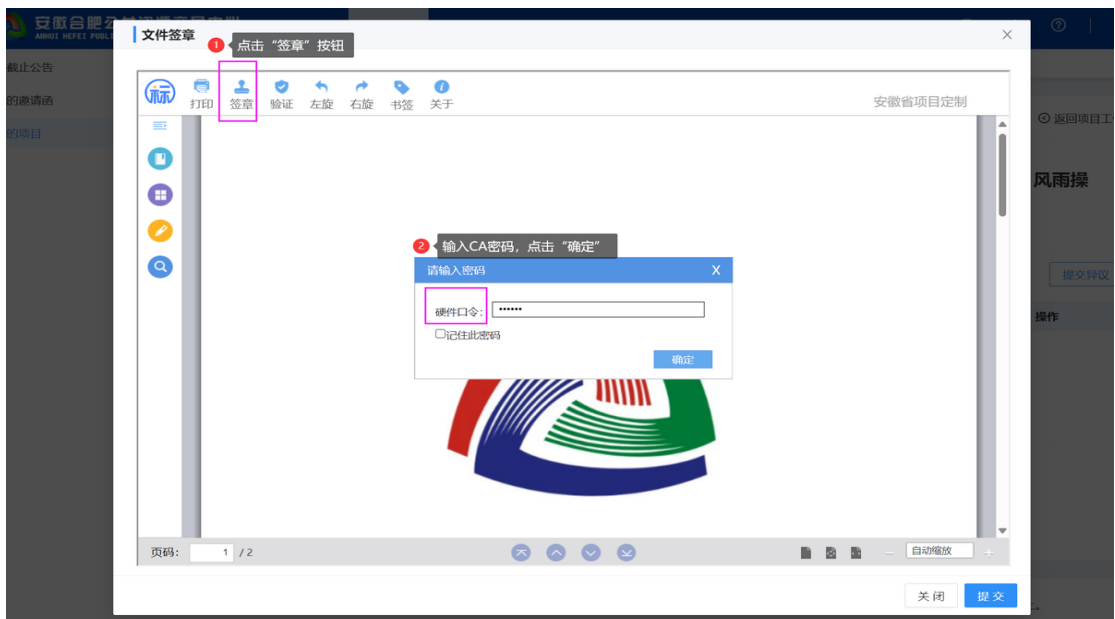
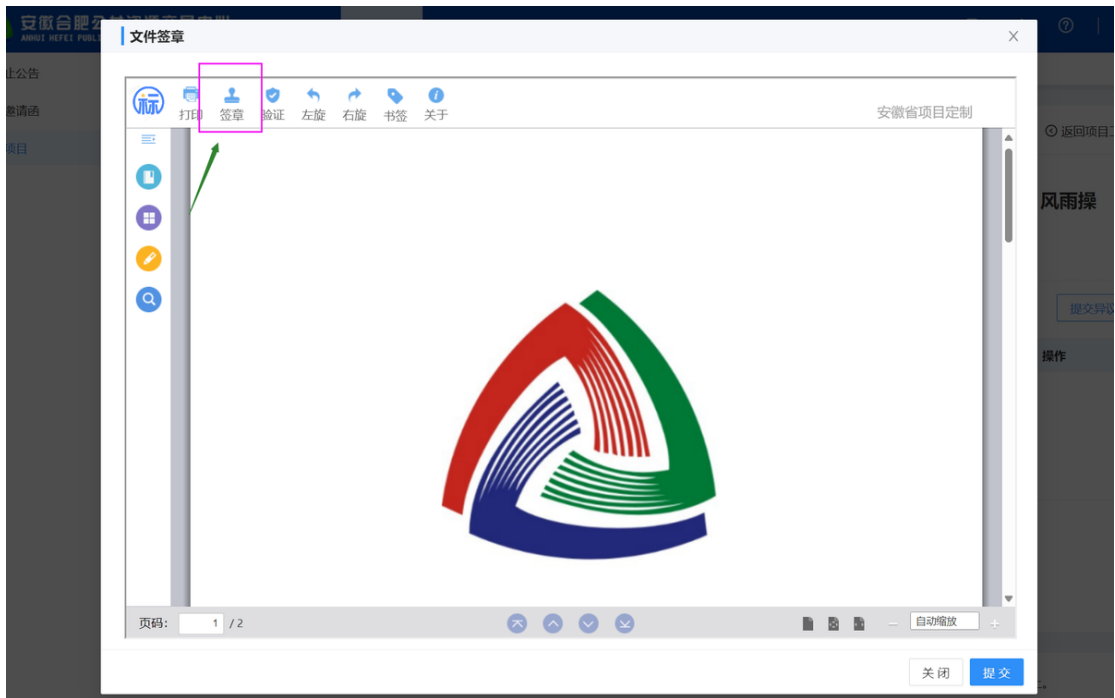
③ 根据页面提示，填写必填项（带\*号），并上传质疑附件（word版）；


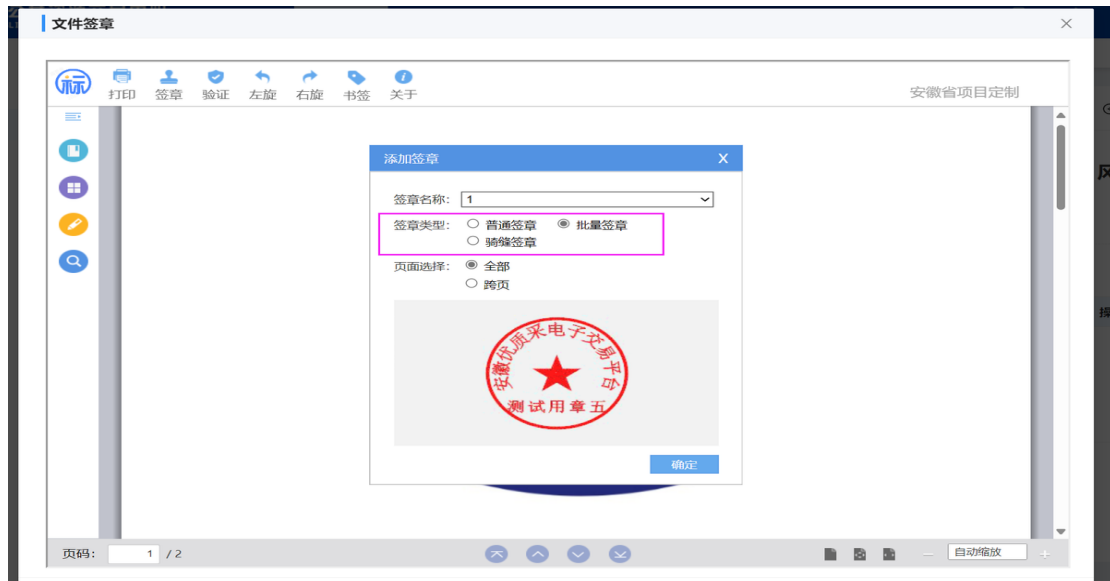


④质疑文件上传后，点击“电子签章”，进行在线 CA 签章；



⑤ 点击“签章”按钮，输入 CA 密码，签章类型包括普通公章、批量签章和骑缝签章，根据项目需要选择签章；签章完成后，点击“提交”；





⑥ 签章完成后，页面显示签章状态为“已签章”；

⑦ 签章文件上传成功后可预览；如需要修改，可点击“删除”重新上传；确认无误后点击提交，等待代理机构回复。



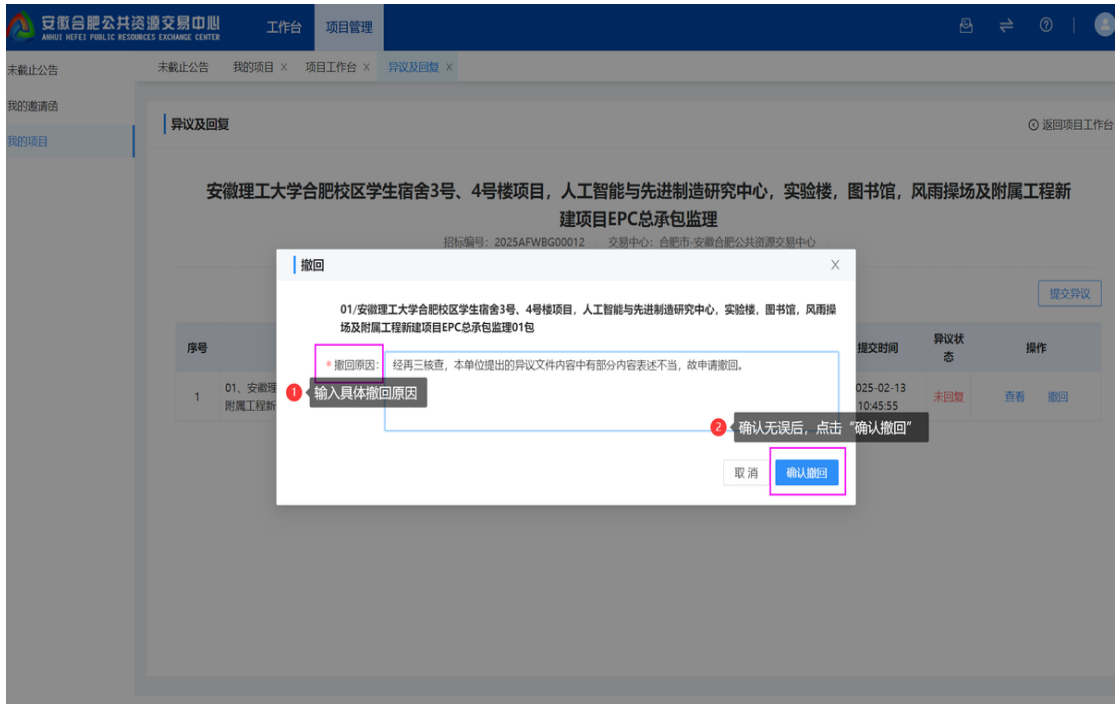


### 3. 查看及撤回

#### 3.1 异议撤回

① 若异议提交后需要撤回, 可点击“撤回”, 输入具体撤回原因, 确认无误后点击“确认撤回”, 即可撤回该异议;





### 3.2 查看异议回复

① 若代理机构已回复异议, 可点击“查看”, 查看具体回复内容。



安徽合肥公共资源交易中心 ANHUI HEFEI PUBLIC RESOURCES EXCHANGE CENTER 工作台 项目管理

未截止公告 我的项目 × 项目工作台 × 异议及回复 ×

异议及回复

安徽理工... 图书馆, 风雨操场及附属工程新

提交时间 异议状态 操作

|                     |     |    |
|---------------------|-----|----|
| 2025-02-13 10:17:07 | 已回复 | 查看 |
|---------------------|-----|----|

提交时间 2025-02-13 10:17:07 异议状态 已回复 操作 查看

序号 01、安徽理工... 附属工程新

1 01、安徽理工... 附属工程新

其他附件:

质疑附件(word): [【合肥城建】供应商管理需求1127.docx](#)

签章文件: [【合肥城建】供应商管理需求1127.docx](#)

提交时间: 2025-02-13 10:17:07

异议/质疑回复

回复结果: 坚持原结果, 驳回异议

回复内容文件: [采购公告-数据接口规范说明\\_20160503.pdf](#)

回复时间: 2025-02-13 10:19:10

关闭

Copyright © 2025 安徽合肥公共资源交易中心 版权所有 建议您使用微软Edge\_谷歌Chrome等主流浏览器访问系统, 电脑分辨率1366\*768以上。